


# 1.3. MEBLE I WYPOSAŻENIE

9


NAZWA: ZDJĘCIE: WYMIARY: MIEJSCE: ILOŚĆ: CENA / SZT: SKLEP/LINK: CENA ŁĄCZNA:

## 8. KABINY


### 8a. KABINA półokrągła

producent: RONAL  seria: VALEA nr: RON-VALR55 kolor: CHROM drzwi rozsuwane szkło Aquaperle		90x90 H=190	łazienki typowe	17 szt.		
---	---	----------------	--------------------	---------	--	--


### 8b. KABINA KWADRATOWA BEZ BRODZIKA

producent: REA  nr.: KABINA EASY SPACE 90 materiał : SZKŁO HARTOWANE, TRANSPARENTNE 6mm EASY CLAEN		90x90 H=190  wejście=46,5	łazienki dla niepełno- sprawnych	5 szt.		
Uszczelki magnetyczne domykające kabinę. Uszczelki dolne odprowadzające wodę. Otwieranie od i do środka.						


## 9. BRODZIK Z SYFONEM półokrągły

producent:  seria: CORRINA nr: 49-BP-3.064 kolor: BIAŁY		90x90 H=5 cm gł.=3 cm	łazienki typowe	17szt.		
--	---	-----------------------------	--------------------	--------	--	--

## 10. OPŁYW LINIOWY

producent: REA  seria: NEO PRO /albo LINE - 2 - "N" materiał: STAL NIERDZEWNA		7x90 H= 6,7	łazienki dla niepełno- sprawnych	5 szt.		
Wysokość montażu wynosi 53mm Zestaw zawiera: system filtracyjny, dystanse tłumiące, obrotowy syfon 360°, redukcja 40/50, mankiet DRY-FIX						

## 11. BATERIA PRYSZNICOWA termostatyczna natynkowa

producent: HANSGROHE  seria: SELECT CROMA E VARIO COMBI nr: 27081400 kolor: CHROM		H=67 cm	łazienki typowe i łazienki dla niepełno- sprawnych	17+5 = 22 szt.		
---	---	---------	---	----------------	--	--

sposób montażu produktów według wytycznych producenta